



CÂMARA MUNICIPAL DE MONFORTE	DADOS DO CONTROLO DA QUALIDADE DA ÁGUA PARA CONSUMO HUMANO NO CONCELHO DE MONFORTE	4º TRIMESTRE
	ZONA DE ABASTECIMENTO DE ASSUMAR	1 de outubro a 31 dezembro de 2019

Em conformidade com o Decreto-Lei n.º 306/2007, de 27 de agosto, alterado pelo Decreto-Lei n.º 152/2017, de 07 de dezembro, procedeu-se à verificação da qualidade da água da rede pública, através de análises periódicas na torneira do consumidor, segundo o Programa de Controlo da Qualidade da Água (PCQA) aprovado pela autoridade competente (ERSAR).

Parâmetro (unidades)	Valor Paramétrico (VP)		Valores obtidos		N.º Análises superiores VP	% Cumprimento do VP	N.º Análises (PCQA)		% Análises Realizadas
	VP	Unidade	Mínimo	Máximo			Agendadas	Realizadas	
<i>Escherichia coli</i>	0	N/100 ml	0	0	0	100%	3	3	100%
Bactérias coliformes	0	N/100 ml	0	0	0	100%	3	3	100%
Desinfetante residual	---	mg/l	0,25	0,92	---	---	3	3	100%
Cheiro a 25°C	3	Fator de diluição	<1	<1	0	100%	1	1	100%
Sabor a 25°C	3	Fator de diluição	<1	<1	0	100%	1	1	100%
Ph	≥6,5 e ≤9,5	Unidades de pH	7,7	7,7	0	100%	1	1	100%
Condutividade	2500	µS/cm a 20°C	419	419	0	100%	1	1	100%
Cor	20	mg/l PtCo	<5	<5	0	100%	1	1	100%
Turvação	4	UNT	<0,3	<0,3	0	100%	1	1	100%
Enterococos	0	N/100 ml	0	0	0	100%	1	1	100%
Número de colónias a 22 °C	Sem alteração anormal	N/ml	0	0	---	---	1	1	100%
Número de colónias a 36 °C	Sem alteração anormal	N/ml	0	0	---	---	1	1	100%
<i>Clostridium perfringens</i>	0	N/100ml	0	0	0	100%	1	1	100%
Alumínio	200	µg/l Al	66	66	0	100%	1	1	100%
Amónio	0,50	mg/l NH ₄							
Antimónio ¹	5,0	(µg/L Sb)							
Arsénio ¹	10	µg/L As							
Benzeno ¹	1,0	µg/l							
Benzo(a)pireno	0,010	µg/l							
Boro ¹	1,0	mg/l B							
Bromatos ¹	10	µg/l BrO ₃							
Cádmio ¹	5,0	µg/l Cd							
Cálcio	---	mg/l Ca			---	---			
Carbono Orgânico Total ¹	Sem alteração anormal	mg/l C			---	---			
Cianetos ¹	50	µg/l CN							
Cloretos ¹	250	mg/l Cl							
Cloritos	0,7	mg/l ClO ₂							
Cloratos	0,7	mg/l ClO ₃							
Chumbo	10	µg/l Pb							
Cobre	2,0	mg/l Cu							
Crómio	50	µg/l Cr							
1,2 – dicloroetano ¹	3,0	µg/l							
Dureza total	---	mg/l CaCO ₃			---	---			
Ferro	200	µg/l Fe							
Fluoretos ¹	1,5	mg/l F							
Hidrocarbonetos Aromáticos Policíclicos (HAP):	0,1	µg/l							
Benzo(b)fluoranteno	---	µg/l			---	---			
Benzo(k)fluoranteno	---	µg/l			---	---			
Benzo(ghi)perileno	---	µg/l			---	---			
Indeno(1,2,3-cd)pireno	---	µg/l			---	---			
Magnésio	---	mg/l Mg			---	---			
Manganês	50	µg/l Mn	<10	<10	0	100%	1	1	100%
Nitratos ¹	50	mg/l NO ₃							
Nitritos	0,50	mg/l NO ₂							
Mercurio ¹	1,0	µg/l Hg							
Níquel	20	µg/l Ni	<5	<5	0	100%	1	1	100%
Oxidabilidade	5,0	mg/l O ₂							
Pesticidas – total ¹	0,50	µg/l							
Alacloro ¹	0,10	µg/l							
Atrazina ¹	0,10	µg/l							
Bentazona ¹	0,10	µg/l							
Clorpirifos ¹	0,10	µg/l							
Desetilatrazina ¹	0,10	µg/l							
Desetilterbutilazina ¹	0,10	µg/l							
Dimetoato ¹	0,10	µg/l							
Imidaclopride ¹	0,10	µg/l							
Linurão ¹	0,10	µg/l							
MCPA ¹	0,10	µg/l							
Metolaclo ¹	0,10	µg/l							
Ometoato ¹	0,10	µg/l							
oxadiazão ¹	0,10	µg/l							
Terbutilazina ¹	0,10	µg/l							
Selénio ¹	10	µg/l Se							
Sódio ¹	200	mg/l Na							
Sulfatos ¹	250	mg/l SO ₄							
Tetracloroetano e Tricloroetano ¹ :	10	µg/l							
Tetracloroetano ¹	---	µg/l			---	---			
Tricloroetano ¹	---	µg/l			---	---			
Trihalometanos - total (THM):	100	µg/l							
Clorofórmio	---	µg/l			---	---			
Bromofórmio	---	µg/l			---	---			
Bromodichlorometano	---	µg/l			---	---			
Dibromoclorometano	---	µg/l			---	---			
Alfa Total ¹	0,10	Bq/l							
Beta Total ¹	1,00	Bq/l							
Dose Indicativa ¹	0,10	mSv							
Radão	500,00	Bq/l							

NOTA 1: Parâmetro analisado pela entidade gestora em alta EPAL - Empresa Portuguesa das Águas Livres, SA

Informação complementar relativa à averiguação das situações de incumprimento dos VP (causas e medidas corretivas):

Responsável: Fernando Manuel Caldeira Saião,

Data da publicação no website :20-02-2020



monforte
município


CÂMARA MUNICIPAL DE MONFORTE	DADOS DO CONTROLO DA QUALIDADE DA ÁGUA PARA CONSUMO HUMANO NO CONCELHO DE MONFORTE						4º TRIMESTRE		
	ZONA DE ABASTECIMENTO DE MONFORTE						1 de outubro a 31 dezembro de 2019		
Em conformidade com o Decreto-Lei n.º 306/2007, de 27 de agosto, alterado pelo Decreto-Lei n.º 152/2017, de 07 de dezembro, procedeu-se à verificação da qualidade da água da rede pública, através de análises periódicas na torneira do consumidor, segundo o Programa de Controlo da Qualidade da Água (PCQA) aprovado pela autoridade competente (ERSAR).									
Parâmetro (unidades)	Valor Paramétrico (VP)		Valores obtidos		N.º Análises superiores VP	% Cumprimento do VP	N.º Análises (PCQA)		% Análises Realizadas
	VP	Unidade	Mínimo	Máximo			Agendadas	Realizadas	
<i>Escherichia coli</i>	0	N/100 ml	0	0	0	100%	3	3	100%
Bactérias coliformes	0	N/100 ml	0	0	0	100%	3	3	100%
Desinfetante residual	---	mg/l	0,13	0,97	---	---	3	3	100%
Cheiro a 25°C	3	Fator de diluição	<1	<1	0	100%	1	1	100%
Sabor a 25°C	3	Fator de diluição	<1	<1	0	100%	1	1	100%
Ph	≥6,5 e ≤9,5	Unidades de pH	7,6	7,6	0	100%	1	1	100%
Condutividade	2500	µS/cm a 20°C	550	550	0	100%	1	1	100%
Cor	20	mg/l PtCo	<5	<5	0	100%	1	1	100%
Turvação	4	UNT	<0,3	<0,3	0	100%	1	1	100%
Enterococos	0	N/100 ml	0	0	0	100%	1	1	100%
Número de colónias a 22 °C	Sem alteração anormal	N/ml	0	0	---	---	1	1	100%
Número de colónias a 36 °C	Sem alteração anormal	N/ml	0	0	---	---	1	1	100%
<i>Clostridium perfringens</i>	0	N/100ml							
Alumínio	200	µg/l Al							
Amónio	0,50	mg/l NH ₄							
Antimónio	5,0	(µg/L Sb)							
Arsénio	10	µg/L As							
Benzeno	1,0	µg/l							
Benzo(a)pireno	0,010	µg/l							
Boro	1,0	mg/l B							
Bromatos	10	µg/l BrO ₃							
Cádmio	5,0	µg/l Cd							
Cálcio	---	mg/l Ca			---	---			
Carbono Orgânico Total	Sem alteração anormal	mg/l C			---	---			
Cianetos	50	µg/l CN							
Cloretos	250	mg/l Cl							
Cloritos	0,7	mg/l ClO ₂							
Cloratos	0,7	mg/l ClO ₃							
Chumbo	10	µg/l Pb							
Cobre	2,0	mg/l Cu							
Crómio	50	µg/l Cr							
1,2 – dicloroetano	3,0	µg/l							
Dureza total	---	mg/l CaCO ₃			---	---			
Ferro	200	µg/l Fe							
Fluoretos	1,5	mg/l F							
Hidrocarbonetos Aromáticos Policíclicos (HAP):	0,1	µg/l							
Benzo(b)fluoranteno	---	µg/l			---	---			
Benzo(k)fluoranteno	---	µg/l			---	---			
Benzo(ghi)perileno	---	µg/l			---	---			
Indeno(1,2,3-cd)pireno	---	µg/l			---	---			
Magnésio	---	mg/l Mg			---	---			
Manganês	50	µg/l Mn							
Nitratos	50	mg/l NO ₃							
Nitritos	0,50	mg/l NO ₂							
Mercúrio	1,0	µg/l Hg							
Níquel	20	µg/l Ni	<5	<5	0	100%	1	1	100%
Oxidabilidade	5,0	mg/l O ₂							
Pesticidas – total	0,50	µg/l							
Clorpirifos	0,10	µg/l							
Dimetoato	0,10	µg/l							
Imidaclopride	0,10	µg/l							
Linurão	0,10	µg/l							
MCPA	0,10	µg/l							
Terbutilazina	0,10	µg/l							
Desetilterbutilazina	0,10	µg/l							
Ometoato	0,10	µg/l							
Selénio	10	µg/l Se							
Sódio	200	mg/l Na							
Sulfatos	250	mg/l SO ₄							
Tetracloroetano e Tricloroetano:	10	µg/l							
Tetracloroetano	---	µg/l			---	---			
Tricloroetano	---	µg/l			---	---			
Trihalometanos - total (THM):	100	µg/l							
Clorofórmio	---	µg/l			---	---			
Bromofórmio	---	µg/l			---	---			
Bromodiclorometano	---	µg/l			---	---			
Dibromoclorometano	---	µg/l			---	---			
Alfa Total	0,10	Bq/l							
Beta Total	1,00	Bq/l							
Dose Indicativa	0,10	mSv							
Radão	500,00	Bq/l							
Informação complementar relativa à averiguação das situações de incumprimento dos VP (causas e medidas corretivas):									
Responsável: Fernando Manuel Caldeira Saião,						Data da publicação no website :20-02-2020			



CÂMARA MUNICIPAL DE MONFORTE	DADOS DO CONTROLO DA QUALIDADE DA ÁGUA PARA CONSUMO HUMANO NO CONCELHO DE MONFORTE	4º TRIMESTRE
	ZONA DE ABASTECIMENTO DE TORRE DE PALMA	1 de outubro a 31 dezembro de 2019

Em conformidade com o Decreto-Lei n.º 306/2007, de 27 de agosto, alterado pelo Decreto-Lei n.º 152/2017, de 07 de dezembro, procedeu-se à verificação da qualidade da água da rede pública, através de análises periódicas na torneira do consumidor, segundo o Programa de Controlo da Qualidade da Água (PCQA) aprovado pela autoridade competente (ERSAR).

Parâmetro (unidades)	Valor Paramétrico (VP)		Valores obtidos		N.º Análises superiores VP	% Cumprimento do VP	N.º Análises (PCQA)		% Análises Realizadas
	VP	Unidade	Mínimo	Máximo			Agendadas	Realizadas	
<i>Escherichia coli</i>	0	N/100 ml	0	0	0	100%	3	3	100%
Bactérias coliformes	0	N/100 ml	0	0	0	100%	3	3	100%
Desinfetante residual	---	mg/l	0,14	0,47	---	---	3	3	100%
Cheiro a 25°C	3	Fator de diluição	<1	<1	0	100%	1	1	100%
Sabor a 25°C	3	Fator de diluição	<1	<1	0	100%	1	1	100%
Ph	≥6,5 e ≤9,5	Unidades de pH	7,4	7,4	0	100%	1	1	100%
Condutividade	2500	µS/cm a 20°C	604	604	0	100%	1	1	100%
Cor	20	mg/l PtCo	<5	<5	0	100%	1	1	100%
Turvação	4	UNT	<0,3	<0,3	0	100%	1	1	100%
Enterococos	0	N/100 ml	0	0	0	100%	1	1	100%
Número de colónias a 22 °C	Sem alteração anormal	N/ml	0	0	---	---	1	1	100%
Número de colónias a 36 °C	Sem alteração anormal	N/ml	0	0	---	---	1	1	100%
<i>Clostridium perfringens</i>	0	N/100ml							
Alumínio	200	µg/l Al							
Amónio	0,50	mg/l NH ₄							
Antimónio	5,0	(µg/L Sb)							
Arsénio	10	µg/L As							
Benzeno	1,0	µg/l							
Benzo(a)pireno	0,010	µg/l							
Boro	1,0	mg/l B							
Bromatos	10	µg/l BrO ₃							
Cádmio	5,0	µg/l Cd							
Cálcio	---	mg/l Ca			---	---			
Carbono Orgânico Total	Sem alteração anormal	mg/l C			---	---			
Cianetos	50	µg/l CN							
Cloretos	250	mg/l Cl							
Cloritos	0,7	mg/l ClO ₂							
Cloratos	0,7	mg/l ClO ₃							
Chumbo	10	µg/l Pb							
Cobre	2,0	mg/l Cu							
Crómio	50	µg/l Cr							
1,2 – dicloroetano	3,0	µg/l							
Dureza total	---	mg/l CaCO ₃			---	---			
Ferro	200	µg/l Fe							
Fluoretos	1,5	mg/l F							
Hidrocarbonetos Aromáticos Policíclicos (HAP):	0,1	µg/l							
Benzo(b)fluoranteno	---	µg/l			---	---			
Benzo(k)fluoranteno	---	µg/l			---	---			
Benzo(ghi)perileno	---	µg/l			---	---			
Indeno(1,2,3-cd)pireno	---	µg/l			---	---			
Magnésio	---	mg/l Mg			---	---			
Manganês	50	µg/l Mn							
Nitratos	50	mg/l NO ₃							
Nitritos	0,50	mg/l NO ₂							
Mercúrio	1,0	µg/l Hg							
Níquel	20	µg/l Ni							
Oxidabilidade	5,0	mg/l O ₂							
Pesticidas – total	0,50	µg/l							
Clorpirifos	0,10	µg/l							
Dimetoato	0,10	µg/l							
Imidaclopride	0,10	µg/l							
Linurão	0,10	µg/l							
MCPA	0,10	µg/l							
Terbutilazina	0,10	µg/l							
Desetilterbutilazina	0,10	µg/l							
Ometoato	0,10	µg/l							
Selénio	10	µg/l Se							
Sódio	200	mg/l Na							
Sulfatos	250	mg/l SO ₄							
Tetracloroetano e Tricloroetano:	10	µg/l							
Tetracloroetano	---	µg/l			---	---			
Tricloroetano	---	µg/l			---	---			
Trihalometanos - total (THM):	100	µg/l							
Clorofórmio	---	µg/l			---	---			
Bromofórmio	---	µg/l			---	---			
Bromodiclorometano	---	µg/l			---	---			
Dibromoclorometano	---	µg/l			---	---			
Alfa Total	0,10	Bq/l							
Beta Total	1,00	Bq/l							
Dose Indicativa	0,10	mSv							
Radão	500,00	Bq/l							

Informação complementar relativa à averiguação das situações de incumprimento dos VP (causas e medidas corretivas):
 Responsável: Fernando Manuel Caldeira Saião,  Data da publicação no website :20-02-2020

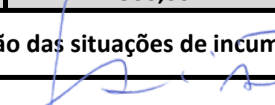


monforte
município

CÂMARA MUNICIPAL DE MONFORTE	DADOS DO CONTROLO DA QUALIDADE DA ÁGUA PARA CONSUMO HUMANO NO CONCELHO DE MONFORTE	4º TRIMESTRE
	ZONA DE ABASTECIMENTO DE PRAZERES (Monforte)	1 de outubro a 31 dezembro de 2019

Em conformidade com o Decreto-Lei n.º 306/2007, de 27 de agosto, alterado pelo Decreto-Lei n.º 152/2017, de 07 de dezembro, procedeu-se à verificação da qualidade da água da rede pública, através de análises periódicas na torneira do consumidor, segundo o Programa de Controlo da Qualidade da Água (PCQA) aprovado pela autoridade competente (ERSAR).

Parâmetro (unidades)	Valor Paramétrico (VP)		Valores obtidos		N.º Análises superiores VP	% Cumprimento do VP	N.º Análises (PCQA)		% Análises Realizadas
	VP	Unidade	Mínimo	Máximo			Agendadas	Realizadas	
<i>Escherichia coli</i>	0	N/100 ml	0	0	0	100%	2	2	100%
Bactérias coliformes	0	N/100 ml	0	0	0	100%	2	2	100%
Desinfetante residual	---	mg/l	0,34	0,37	---	---	2	2	100%
Cheiro a 25°C	3	Fator de diluição	<1	<1	0	100%	1	1	100%
Sabor a 25°C	3	Fator de diluição	<1	<1	0	100%	1	1	100%
Ph	≥6,5 e ≤9,5	Unidades de pH	7,8	7,8	0	100%	1	1	100%
Condutividade	2500	µS/cm a 20°C	807	807	0	100%	1	1	100%
Cor	20	mg/l PtCo	<5	<5	0	100%	1	1	100%
Turvação	4	UNT	<0,3	<0,3	0	100%	1	1	100%
Enterococos	0	N/100 ml	0	0	0	100%	1	1	100%
Número de colónias a 22 °C	Sem alteração anormal	N/ml	0	0	---	---	1	1	100%
Número de colónias a 36 °C	Sem alteração anormal	N/ml	0	0	---	---	1	1	100%
<i>Clostridium perfringens</i>	0	N/100ml							
Alumínio	200	µg/l Al							
Amónio	0,50	mg/l NH ₄							
Antimónio	5,0	(µg/L Sb)							
Arsénio	10	µg/L As							
Benzeno	1,0	µg/l							
Benzo(a)pireno	0,010	µg/l							
Boro	1,0	mg/l B							
Bromatos	10	µg/l BrO ₃							
Cádmio	5,0	µg/l Cd							
Cálcio	---	mg/l Ca			---	---			
Carbono Orgânico Total	Sem alteração anormal	mg/l C			---	---			
Cianetos	50	µg/l CN							
Cloretos	250	mg/l Cl							
Cloritos	0,7	mg/l ClO ₂							
Cloratos	0,7	mg/l ClO ₃							
Chumbo	10	µg/l Pb							
Cobre	2,0	mg/l Cu							
Crómio	50	µg/l Cr							
1,2 - dicloroetano	3,0	µg/l							
Dureza total	---	mg/l CaCO ₃	330	330	---	---	1	1	100%
Ferro	200	µg/l Fe							
Fluoretos	1,5	mg/l F							
Hidrocarbonetos Aromáticos Policíclicos (HAP):	0,1	µg/l							
Benzo(b)fluoranteno	---	µg/l			---	---			
Benzo(k)fluoranteno	---	µg/l			---	---			
Benzo(ghi)perileno	---	µg/l			---	---			
Indeno(1,2,3-cd)pireno	---	µg/l			---	---			
Magnésio	---	mg/l Mg			---	---			
Manganês	50	µg/l Mn							
Nitratos	50	mg/l NO ₃	42	42	0	100%	1	1	100%
Nitritos	0,50	mg/l NO ₂							
Mercúrio	1,0	µg/l Hg							
Níquel	20	µg/l Ni							
Oxidabilidade	5,0	mg/l O ₂							
Pesticidas - total	0,50	µg/l							
Clorpirifos	0,10	µg/l							
Dimetoato	0,10	µg/l							
Imidaclopride	0,10	µg/l							
Linurão	0,10	µg/l							
MCPA	0,10	µg/l							
Terbutilazina	0,10	µg/l							
Desetilterbutilazina	0,10	µg/l							
Ometoato	0,10	µg/l							
Selénio	10	µg/l Se							
Sódio	200	mg/l Na							
Sulfatos	250	mg/l SO ₄							
Tetracloroetano e Tricloroetano:	10	µg/l							
Tetracloroetano	---	µg/l			---	---			
Tricloroetano	---	µg/l			---	---			
Trihalometanos - total (THM):	100	µg/l							
Clorofórmio	---	µg/l			---	---			
Bromofórmio	---	µg/l			---	---			
Bromodiclorometano	---	µg/l			---	---			
Dibromoclorometano	---	µg/l			---	---			
Alfa Total	0,10	Bq/l							
Beta Total	1,00	Bq/l							
Dose Indicativa	0,10	mSv							
Radão	500,00	Bq/l							

Informação complementar relativa à averiguação das situações de incumprimento dos VP (causas e medidas corretivas):
 Responsável: Fernando Manuel Caldeira Saião,  Data da publicação no website :20-02-2020



CÂMARA MUNICIPAL DE MONFORTE	DADOS DO CONTROLO DA QUALIDADE DA ÁGUA PARA CONSUMO HUMANO NO CONCELHO DE MONFORTE	4º TRIMESTRE
	ZONA DE ABASTECIMENTO DE FAMAGUDA (Santo Aleixo)	1 de outubro a 31 dezembro de 2019

Em conformidade com o Decreto-Lei n.º 306/2007, de 27 de agosto, alterado pelo Decreto-Lei n.º 152/2017, de 07 de dezembro, procedeu-se à verificação da qualidade da água da rede pública, através de análises periódicas na torneira do consumidor, segundo o Programa de Controlo da Qualidade da Água (PCQA) aprovado pela autoridade competente (ERSAR).

Parâmetro (unidades)	Valor Paramétrico (VP)		Valores obtidos		N.º Análises superiores VP	% Cumprimento do VP	N.º Análises (PCQA)		% Análises Realizadas
	VP	Unidade	Mínimo	Máximo			Agendadas	Realizadas	
<i>Escherichia coli</i>	0	N/100 ml	0	0	0	100%	2	2	100%
Bactérias coliformes	0	N/100 ml	0	0	0	100%	2	2	100%
Desinfetante residual	---	mg/l	0,08	0,45	---	---	2	2	100%
Cheiro a 25°C	3	Fator de diluição	<1	<1	0	100%	1	1	100%
Sabor a 25°C	3	Fator de diluição	<1	<1	0	100%	1	1	100%
Ph	≥6,5 e ≤9,5	Unidades de pH	7,7	7,7	0	100%	1	1	100%
Condutividade	2500	µS/cm a 20°C	704	704	0	100%	1	1	100%
Cor	20	mg/l PtCo	<5	<5	0	100%	1	1	100%
Turvação	4	UNT	<0,3	<0,3	0	100%	1	1	100%
Enterococos	0	N/100 ml	0	0	0	100%	1	1	100%
Número de colónias a 22 °C	Sem alteração anormal	N/ml	0	0	---	---	1	1	100%
Número de colónias a 36 °C	Sem alteração anormal	N/ml	0	0	---	---	1	1	100%
<i>Clostridium perfringens</i>	0	N/100ml							
Alumínio	200	µg/l Al							
Amónio	0,50	mg/l NH ₄							
Antimónio	5,0	(µg/L Sb)							
Arsénio	10	µg/L As							
Benzeno	1,0	µg/l							
Benzo(a)pireno	0,010	µg/l							
Boro	1,0	mg/l B							
Bromatos	10	µg/l BrO ₃							
Cádmio	5,0	µg/l Cd							
Cálcio	---	mg/l Ca			---	---			
Carbono Orgânico Total	Sem alteração anormal	mg/l C			---	---			
Cianetos	50	µg/l CN							
Cloretos	250	mg/l Cl							
Cloritos	0,7	mg/l ClO ₂							
Cloratos	0,7	mg/l ClO ₃							
Chumbo	10	µg/l Pb							
Cobre	2,0	mg/l Cu							
Crómio	50	µg/l Cr							
1,2 - dicloroetano	3,0	µg/l							
Dureza total	---	mg/l CaCO ₃			---	---			
Ferro	200	µg/l Fe							
Fluoretos	1,5	mg/l F							
Hidrocarbonetos Aromáticos Policíclicos (HAP):	0,1	µg/l							
Benzo(b)fluoranteno	---	µg/l			---	---			
Benzo(k)fluoranteno	---	µg/l			---	---			
Benzo(ghi)perileno	---	µg/l			---	---			
Indeno(1,2,3-cd)pireno	---	µg/l			---	---			
Magnésio	---	mg/l Mg			---	---			
Manganês	50	µg/l Mn							
Nitratos	50	mg/l NO ₃							
Nitritos	0,50	mg/l NO ₂							
Mercúrio	1,0	µg/l Hg							
Níquel	20	µg/l Ni							
Oxidabilidade	5,0	mg/l O ₂							
Pesticidas - total	0,50	µg/l							
Clorpirifos	0,10	µg/l							
Dimetoato	0,10	µg/l							
Imidaclopride	0,10	µg/l							
Linurão	0,10	µg/l							
MCPA	0,10	µg/l							
Terbutilazina	0,10	µg/l							
Desetilterbutilazina	0,10	µg/l							
Ometoato	0,10	µg/l							
Selénio	10	µg/l Se							
Sódio	200	mg/l Na							
Sulfatos	250	mg/l SO ₄							
Tetracloroetano e Tricloroetano:	10	µg/l							
Tetracloroetano	---	µg/l			---	---			
Tricloroetano	---	µg/l			---	---			
Trihalometanos - total (THM):	100	µg/l							
Clorofórmio	---	µg/l			---	---			
Bromofórmio	---	µg/l			---	---			
Bromodichlorometano	---	µg/l			---	---			
Dibromoclorometano	---	µg/l			---	---			
Alfa Total	0,10	Bq/l							
Beta Total	1,00	Bq/l							
Dose Indicativa	0,10	mSv							
Radão	500,00	Bq/l							

Informação complementar relativa à averiguação das situações de incumprimento dos VP (causas e medidas corretivas):

Responsável: Fernando Manuel Caldeira Saião,

Data da publicação no website :20-02-2020



monforte
município

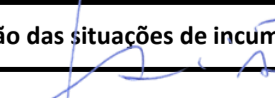
CÂMARA MUNICIPAL DE MONFORTE	DADOS DO CONTROLO DA QUALIDADE DA ÁGUA PARA CONSUMO HUMANO NO CONCELHO DE MONFORTE						4º TRIMESTRE		
	ZONA DE ABASTECIMENTO DE VALE DA QUINTA (Santo Aleixo)						1 de outubro a 31 dezembro de 2019		
Em conformidade com o Decreto-Lei n.º 306/2007, de 27 de agosto, alterado pelo Decreto-Lei n.º 152/2017, de 07 de dezembro, procedeu-se à verificação da qualidade da água da rede pública, através de análises periódicas na torneira do consumidor, segundo o Programa de Controlo da Qualidade da Água (PCQA) aprovado pela autoridade competente (ERSAR).									
Parâmetro (unidades)	Valor Paramétrico (VP)		Valores obtidos		N.º Análises superiores VP	% Cumprimento do VP	N.º Análises (PCQA)		% Análises Realizadas
	VP	Unidade	Mínimo	Máximo			Agendadas	Realizadas	
<i>Escherichia coli</i>	0	N/100 ml	0	0	0	100%	2	2	100%
Bactérias coliformes	0	N/100 ml	0	0	0	100%	2	2	100%
Desinfetante residual	---	mg/l	0,4	0,65	---	---	2	2	100%
Cheiro a 25°C	3	Fator de diluição	<1	<1	0	100%	1	1	100%
Sabor a 25°C	3	Fator de diluição	<1	<1	0	100%	1	1	100%
Ph	≥6,5 e ≤9,5	Unidades de pH	7,2	7,2	0	100%	1	1	100%
Condutividade	2500	µS/cm a 20°C	330	330	0	100%	1	1	100%
Cor	20	mg/l PtCo	<5	<5	0	100%	1	1	100%
Turvação	4	UNT	1,9	1,9	0	100%	1	1	100%
Enterococos	0	N/100 ml	0	0	0	100%	1	1	100%
Número de colónias a 22 °C	Sem alteração anormal	N/ml	0	0	---	---	1	1	100%
Número de colónias a 36 °C	Sem alteração anormal	N/ml	0	0	---	---	1	1	100%
<i>Clostridium perfringens</i>	0	N/100ml							
Alumínio	200	µg/l Al							
Amónio	0,50	mg/l NH ₄							
Antimónio	5,0	(µg/L Sb)							
Arsénio	10	µg/L As	16,5	16,5	1	0%	1	1	100%
Benzeno	1,0	µg/l							
Benzo(a)pireno	0,010	µg/l							
Boro	1,0	mg/l B							
Bromatos	10	µg/l BrO ₃							
Cádmio	5,0	µg/l Cd							
Cálcio	---	mg/l Ca			---	---			
Carbono Orgânico Total	Sem alteração anormal	mg/l C			---	---			
Cianetos	50	µg/l CN							
Cloretos	250	mg/l Cl							
Cloritos	0,7	mg/l ClO ₂							
Cloratos	0,7	mg/l ClO ₃							
Chumbo	10	µg/l Pb							
Cobre	2,0	mg/l Cu							
Crómio	50	µg/l Cr							
1,2 – dicloroetano	3,0	µg/l							
Dureza total	---	mg/l CaCO ₃							
Ferro	200	µg/l Fe	720	720	1	0%	1	1	100%
Fluoretos	1,5	mg/l F							
Hidrocarbonetos Aromáticos Policíclicos (HAP):	0,1	µg/l							
Benzo(b)fluoranteno	---	µg/l			---	---			
Benzo(k)fluoranteno	---	µg/l			---	---			
Benzo(ghi)perileno	---	µg/l			---	---			
Indeno(1,2,3-cd)pireno	---	µg/l			---	---			
Magnésio	---	mg/l Mg			---	---			
Manganês	50	µg/l Mn	86	86	1	0%	1	1	100%
Nitratos	50	mg/l NO ₃							
Nitritos	0,50	mg/l NO ₂							
Mercúrio	1,0	µg/l Hg							
Níquel	20	µg/l Ni	7	7	0	100%	1	1	100%
Oxidabilidade	5,0	mg/l O ₂							
Pesticidas – total	0,50	µg/l							
Clorpirifos	0,10	µg/l							
Dimetoato	0,10	µg/l							
Imidaclopride	0,10	µg/l							
Linurão	0,10	µg/l							
MCPA	0,10	µg/l							
Terbutilazina	0,10	µg/l							
Desetilterbutilazina	0,10	µg/l							
Ometoato	0,10	µg/l							
Selénio	10	µg/l Se							
Sódio	200	mg/l Na							
Sulfatos	250	mg/l SO ₄							
Tetracloroetano e Tricloroetano:	10	µg/l						0	
Tetracloroetano	---	µg/l			---	---			
Tricloroetano	---	µg/l			---	---			
Trihalometanos - total (THM):	100	µg/l						0	
Clorofórmio	---	µg/l			---	---			
Bromofórmio	---	µg/l			---	---			
Bromodiclorometano	---	µg/l			---	---			
Dibromoclorometano	---	µg/l			---	---			
Alfa Total	0,10	Bq/l							
Beta Total	1,00	Bq/l							
Dose Indicativa	0,10	mSv							
Radão	500,00	Bq/l							
Informação complementar relativa à averiguação das situações de incumprimento dos VP (causas e medidas corretivas): Características naturais (hidrogeológicas) da origem de água/instalação de sistema de tratamento.									
Responsável: Fernando Manuel Caldeira Saião,						Data da publicação no website :20-02-2020			



CÂMARA MUNICIPAL DE MONFORTE	DADOS DO CONTROLO DA QUALIDADE DA ÁGUA PARA CONSUMO HUMANO NO CONCELHO DE MONFORTE	4º TRIMESTRE
	ZONA DE ABASTECIMENTO DE VAIAMONTE	1 de outubro a 31 dezembro de 2019

Em conformidade com o Decreto-Lei n.º 306/2007, de 27 de agosto, alterado pelo Decreto-Lei n.º 152/2017, de 07 de dezembro, procedeu-se à verificação da qualidade da água da rede pública, através de análises periódicas na torneira do consumidor, segundo o Programa de Controlo da Qualidade da Água (PCQA) aprovado pela autoridade competente (ERSAR).

Parâmetro (unidades)	Valor Paramétrico (VP)		Valores obtidos		N.º Análises superiores VP	% Cumprimento do VP	N.º Análises (PCQA)		% Análises Realizadas
	VP	Unidade	Mínimo	Máximo			Agendadas	Realizadas	
<i>Escherichia coli</i>	0	N/100 ml	0	0	0	100%	3	3	100%
Bactérias coliformes	0	N/100 ml	0	0	0	100%	3	3	100%
Desinfetante residual	---	mg/l	0,35	0,86	---	---	3	3	100%
Cheiro a 25°C	3	Fator de diluição	<1	<1	0	100%	1	1	100%
Sabor a 25°C	3	Fator de diluição	<1	<1	0	100%	1	1	100%
Ph	≥6,5 e ≤9,5	Unidades de pH	7,4	7,4	0	100%	1	1	100%
Condutividade	2500	µS/cm a 20°C	554	554	0	100%	1	1	100%
Cor	20	mg/l PtCo	<5	<5	0	100%	1	1	100%
Turvação	4	UNT	<0,3	<0,3	0	100%	1	1	100%
Enterococos	0	N/100 ml	0	0	0	100%	1	1	100%
Número de colónias a 22 °C	Sem alteração anormal	N/ml	0	0	---	---	1	1	100%
Número de colónias a 36 °C	Sem alteração anormal	N/ml	0	0	---	---	1	1	100%
<i>Clostridium perfringens</i>	0	N/100ml							
Alumínio	200	µg/l Al							
Amónio	0,50	mg/l NH ₄							
Antimónio	5,0	(µg/L Sb)							
Arsénio	10	µg/L As							
Benzeno	1,0	µg/l							
Benzo(a)pireno	0,010	µg/l							
Boro	1,0	mg/l B							
Bromatos	10	µg/l BrO ₃							
Cádmio	5,0	µg/l Cd							
Cálcio	---	mg/l Ca			---	---			
Carbono Orgânico Total	Sem alteração anormal	mg/l C			---	---			
Cianetos	50	µg/l CN							
Cloretos	250	mg/l Cl							
Cloritos	0,7	mg/l ClO ₂							
Cloratos	0,7	mg/l ClO ₃							
Chumbo	10	µg/l Pb							
Cobre	2,0	mg/l Cu							
Crómio	50	µg/l Cr							
1,2 - dicloroetano	3,0	µg/l							
Dureza total	---	mg/l CaCO ₃			---	---			
Ferro	200	µg/l Fe							
Fluoretos	1,5	mg/l F							
Hidrocarbonetos Aromáticos Policíclicos (HAP):	0,1	µg/l							
Benzo(b)fluoranteno	---	µg/l			---	---			
Benzo(k)fluoranteno	---	µg/l			---	---			
Benzo(ghi)perileno	---	µg/l			---	---			
Indeno(1,2,3-cd)pireno	---	µg/l			---	---			
Magnésio	---	mg/l Mg			---	---			
Manganês	50	µg/l Mn							
Nitratos	50	mg/l NO ₃							
Nitritos	0,50	mg/l NO ₂							
Mercúrio	1,0	µg/l Hg							
Níquel	20	µg/l Ni							
Oxidabilidade	5,0	mg/l O ₂							
Pesticidas - total	0,50	µg/l							
Clorpirifos	0,10	µg/l							
Dimetoato	0,10	µg/l							
Imidaclopride	0,10	µg/l							
Linurão	0,10	µg/l							
MCPA	0,10	µg/l							
Terbutilazina	0,10	µg/l							
Desetilterbutilazina	0,10	µg/l							
Ometoato	0,10	µg/l							
Selénio	10	µg/l Se							
Sódio	200	mg/l Na							
Sulfatos	250	mg/l SO ₄							
Tetracloroetano e Tricloroetano:	10	µg/l							
Tetracloroetano	---	µg/l			---	---			
Tricloroetano	---	µg/l			---	---			
Trihalometanos - total (THM):	100	µg/l							
Clorofórmio	---	µg/l			---	---			
Bromofórmio	---	µg/l			---	---			
Bromodiclorometano	---	µg/l			---	---			
Dibromoclorometano	---	µg/l			---	---			
Alfa Total	0,10	Bq/l							
Beta Total	1,00	Bq/l							
Dose Indicativa	0,10	mSv							
Radão	500,00	Bq/l							

Informação complementar relativa à averiguação das situações de incumprimento dos VP (causas e medidas corretivas):
 Responsável: Fernando Manuel Caldeira Saião,  Data da publicação no website :20-02-2020